

きしほいくえんだより



今年度もあと一ヶ月となりました。子ども達は「もうすぐ小学校!」「〇〇組になるんだ」と進学、進級を楽しみにしています。この一年で子ども達は心も体も大きく成長しました。楽しかった事、頑張った事、悔しかった事、出来るようになった事…一緒に振り返ってみてください。

保護者の皆様には一年間色々のご協力頂き、ありがとうございました。



3・4月の行事予定

お忘れなく!

3月	5日(火)	2・3月誕生会
	7日(木)	年中児和太鼓教室
	8日(金)	<u>クラス帽子・スモック等販売</u>
	13日(水)	年長児お別れ遠足
	14日(木)	年中児和太鼓教室
	23日(土)	第43回 卒園式
	26日(火)	修了式
	27日(水)	ECC
4月	1日(月)	第44回 入園式
	4日(木)	年長児和太鼓教室
	5日(金)	懇談会 0歳児
	9日(火)	懇談会 1・2歳児
	10日(水)	懇談会 年少・年中・年長
	17日(水)	交通安全教室
	18日(木)	年長児和太鼓教室
	24日(水)	ECC
	26日(金)	4・5月誕生会

3・4月の体操教室

3月	4日(月)	年少・年中・年長
4月	8日(月)	ひつじ・きりん・ぞう
	15日(月)	しか・らいおん・くじら
	22日(月)	ひつじ・きりん・ぞう

訂正…年間行事予定に記載されている3月11日の体操教室はありません。

『身だしなみに気を付けましょう』

朝 登園する際に…

- ・口の周りが汚れている。
- ・髪の毛が乱れている。

等の姿が見られます。特に髪の毛の長いお子様はしっかり結んで登園して下さい。



今月の絵本



あなたがかっこいい
作・絵：みやにしたつや
出版社：金の星社

子を思う親の普遍的な愛を描いた一冊。お子さんに手がかって毎日の子育てが大変!!という気持ちの時に読むと心がふっと暖かくなります。こちらの絵本は先日、テレビ番組でも紹介されていました。



今月のうた

『どうぶつえんへいこう』
どうぶつえんへ いこうよ
みんなで いこうよ
どうぶつえんは Zoo ってんだ
さあ いこう
さ もうすぐ Zoo Zoo Zoo
きみも You You You
おいで Go Go Go
そら きた きた Zoo Zoo Zoo



子どものすこやかサポート



今年度も残り一ヶ月、この一年間で子ども達が心も体も大きく成長したことを嬉しく思います。卒園・進級にあたり一年の締めくくりの三月、元気に過ごして欲しいです。

進級・就学を控えて気持ちが不安定になる時期です

新年度を控え、多くの子どもたちが、「1つ大きくなる」という喜びでいっぱいな時期です。ただ、なかには、大人の期待を過剰に受け止めて、気持ちが不安定になる子どももいます。今までなかったのに、急に次のようなようすが見られたら、何かストレスを感じていることがないかどうか、注意してみてください。



指しゃぶり・つめかみ



目をばちばち



どもり

せきばらいをする
肩をびくっと動かす
…など

また、3月1日～7日は、「子ども予防接種週間」です。先月、予防接種の確認プリントに接種が出来るものには で印をしてお渡ししました。

保育園は集団生活のため、厚生労働省では予防接種を推奨しています。お子さんのために、4月からの入園・入学・進級に備えて、必要な予防接種をすませ、病気を未然に防ぎましょう。

※接種された場合は、担任にお伝えください。



おきゅうしょく ぱくぱくすくすくの おてつだい



お箸を正しく使いましょう




フォークやスプーンを上手に使えるようになったら、お箸を使い始めてみましょう。お箸を正しく使えるようになると、食事をきれいに食べることができ、周りの人にも良い印象を与えます。


最初に間違った持ち方を覚えてしまうと、クセがついてしまい直すことが難しくなってしまいます。

給食室では、食育活動の一環で食具の正しい持ち方のお話をしています。お給食の時間にも、担任の先生と共に、正しく食具を使えるようにアドバイスをしています。


ご家庭でも正しいお箸の持ち方を練習してみてくださいね。



鉛筆を持つように、親指・人差し指・中指で箸を持つ。



下の箸を差し込み、親指の付け根と薬指の第一関節で支える。



人差し指と中指を使って、上の箸を上下に動かす。
(親指や下の箸は動かさない)